


INFORMACJA
DODATKOWA



Placówka Opiekuńczo-Wychowawcza nr 2
w Zielonej Górze

Sprawozdanie finansowe za okres
01.01.2018 r. - 31.12.2018 r.

		Wyszczególnienie
1.1.	Nazwa jednostki:	Placówka Opiekunczo-Wychowawcza nr 2
1.2.	Siedziba jednostki	65-9722 Zielona Góra ul.Aleja Wojska Polskiego 116d
1.3.	Adres jednostki:	j/w
1.4.	Podstawowy przedmiot działalności:	Podstawowy przedmiot działalności określony w statucie Placówki Opiekunczo-Wychowawczej w Zielonej Górze
2.	Okres objęty sprawozdaniem:	rok obrotowy od 01.01.2018 do 31.12.2018
3.	Zakres sprawozdania: (jednostkowe/łączne), przynależność organizacyjna JST	Jednostkowe
4.	Przyjęte zasady (polityka) rachunkowości:	Środki trwale i WNiP o wartości początkowej do 10 tys.zł umarza się jednorazowo, a o wartości powyżej 10 tys.zł amortyzuje się metodą liniową. Amortyzację środków trwałych nalicza się stosując stawki określone w ustawie o podatku dochodowym od osób prawnych, a amortyzację WNiP stosując stawkę 50%.
		Stany i rozchody materiałów wycenia się na poziomie ceny zakupu, stosując do wyceny rozchodu metodę FIFO. Ze względu na nieistotną wartość nie rozlicza się kosztów w czasie.
5.	Inne informacje:	

Oświadczamy, że:

1. Sprawozdanie Placówki Opiekuńczo-Wychowawczej nr 2 w Zielonej Górze za rok 2018, na które składają się:


- bilans tj. aktywa i pasywa
- rachunek zysków i strat (wariant porównawczy)
- zestawienie zmian w funduszu jednostki
- informacja dodatkowa,

sporządzone zostało zgodnie z obowiązującymi przepisami prawa na podstawie ksiąg rachunkowych, które zawierają kompletnie ujęte wszystkie operacje gospodarcze dotyczące okresu sprawozdawczego, udokumentowane dowodami własnymi i obcymi.

2. W sprawozdaniu finansowym ujawnione zostały wszystkie zdarzenia, które nastąpiły po dacie bilansu i mogłyby mieć wpływ na trafność sformułowania opinii o prawidłowości i rzetelności naszego sprawozdania oraz ocenę sytuacji majątkowej i finansowej jednostki.
3. Obowiązek przeprowadzenia inwentaryzacji został wypełniony zgodnie z przepisami ustawy o rachunkowości, a jej wyniki prawidłowo udokumentowane i ujęte w księgach rachunkowych.
4. Posiadamy pełną świadomość ponoszonej przez nas odpowiedzialność za prawidłowość i rzetelność przedkładanego sprawozdania oraz stanowiących podstawę jego sporządzenia ksiąg rachunkowych i dowodów księgowych.

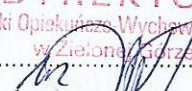
Dnia 15-02-2019 r.

GŁÓWNY KSIĘGOWY

.....

mgr Romualda Brzezicka
Pieczeńć i podpis)
Osoba odpowiedzialna za prowadzenie ksiąg rachunkowych



DYREKTOR

Placówki Opiekuńczo-Wychowawczej Nr 4
w Zielonej Górze
.....

mgr Małgorzata Winiow
Pieczeńć i podpis)
Kierownik Jednostki organizacyjnej



I. WPROWADZENIE DO SPRAWOZDANIA FINANSOWEGO

Sprawozdanie finansowe Placówki Opiekuńczo-Wychowawczej nr 2 w Zielonej Górze zostało sporządzone zgodnie z ustawą z dnia 29 września 1994 roku o rachunkowości (Dz. U. z 2018 poz. 395 tj. z późn. zm.) z uwzględnieniem zasad określonych w rozporządzeniu Ministra Rozwoju i Finansów z dnia 13 września 2017 r. w sprawie rachunkowości oraz planów kont dla budżetu państwa, budżetów jednostek samorządu terytorialnego, jednostek budżetowych, samorządowych zakładów budżetowych, państwowych funduszy celowych oraz państwowych jednostek budżetowych mających siedzibę poza granicami Rzeczypospolitej Polskiej (Dz. U. z 2017 r. poz. 1911). Jednostka, ze względu na specyfikę działalności oraz potrzeby organu nadzorującego sporządza sprawozdanie finansowe ze szczegółowością większą niż określona w cyt. wyżej rozporządzeniu Ministra Finansów.

Placówka Opiekuńczo-Wychowawcza nr 2 w Zielonej Górze działa na podstawie Uchwały nr XLVIII.401.2013 Rady Miasta w Zielonej Górze z dnia 23 kwietnia w sprawie zmiany nazwy Pogotowia Opiekuńczego na Placówkę Opiekuńczo-Wychowawczą nr 4 i wyodrębnia się Placówkę Opiekuńczo-Wychowawcza nr 2

Przedmiotem działania Placówki Opiekuńczo-Wychowawczej nr 2 jest instytucjonalna piecza zastępcza.

Placówka Opiekuńczo-Wychowawcza nr 2 w Zielonej Górze jest jednostką budżetową Jednostki Samorządu Terytorialnego - Miasta Zielona Góra.

1. Okres objęty sprawozdaniem finansowym

Sprawozdanie finansowe obejmuje okres od 1 stycznia 2018 roku do 31 grudnia 2018 roku oraz porównywalne dane finansowe za okres 1 stycznia 2017 roku do 31 grudnia 2017 roku.

2. Założenie kontynuacji działalności

Sprawozdanie finansowe zostało sporządzone przy założeniu kontynuowania działalności gospodarczej przez Placówkę Opiekuńczo-Wychowawczą w Zielonej Górze w dającej się przewidzieć przyszłości, gdyż nie istnieją okoliczności wskazujące na zagrożenie kontynuowania przez nią działalności.

3. Przyjęte zasady rachunkowości

Od 01 stycznia 2018 r środki trwałe i WNiP o wartości początkowej do 10.000,00.zł umarza się jednorazowo, a o wartości powyżej 10.000,00 zł amortyzuje się metodą liniową.

Do 31 grudnia 2017 r kwotą graniczną przy zakupie środków trwałych i WNiP było 3.500,00 zł.

Amortyzację środków trwałych nalicza się stosując stawki określone w ustawie o podatku dochodowym od osób prawnych, a amortyzację WNiP stosując stawkę 50%.

Stany i rozchody materiałów wycenia się na poziomie ceny zakupu, stosując do wyceny rozchodu metodę FIFO.

Ze względu na nieistotną wartość nie rozlicza się kosztów w czasie.

4. Inne informacje mające istotne znaczenie dla rzetelności sprawozdania

Nie wystąpiły.

II. DODATKOWE INFORMACJE I OBJAŚNIENIA

1. Szczegółowy zakres zmian wartości grup rodzajowych środków trwałych, wartości niematerialnych i prawnych

Tabela 1. Zmiany stanu wartości początkowej wartości niematerialnych i prawnych oraz rzeczowych aktywów trwałych

Lp	Wyszczególnienie	Wartość początkowa (brutto) - stan na początek roku obrotowego	Zwiększenie wartości początkowej			Ogółem zwiększenie wartości początkowej (3 + 4 + 5)	Zmniejszenie wartości początkowej			Ogółem zmniejszenie wartości początkowej (7 + 8 + 9)	Wartość początkowa - stan na koniec roku obrotowego (2 + 6 - 10)
			nabycie	przemieszczenie	inne		zbycie	likwidacja	inne		
	1	2	3	4	5	6	7	8	9	10	11
I.	Wartości niematerialne i prawne	0,00	0,00	0,00	0,00	0,00	0,00	0,00	0,00	0,00	0,00
II.	Rzeczowe aktywa trwałe	1 022 499,12	2 306,40	394,00	0,00	2 700,40	0,00	1 215,49	0,00	1 215,49	1 023 984,03
1.	Środki trwałe	1 022 499,12	2 306,40	394,00	0,00	2 700,40	0,00	1 215,49	0,00	1 215,49	1 023 984,03
1.1.	Grunty	0,00	0,00	0,00	0,00	0,00	0,00	0,00	0,00	0,00	0,00
	- w tym grunty stanowiące własność JST przekazane w użytkowanie wieczyste innym podmiotom	0,00	0,00	0,00	0,00	0,00	0,00	0,00	0,00	0,00	0,00
1.2.	Budynki i lokale i obiekty inżynierii lądowej i wodnej	928 743,76	0,00	0,00	0,00	0,00	0,00	0,00	0,00	0,00	928 743,76
1.3.	Urządzenia techniczne i maszyny	0,00	0,00	0,00	0,00	0,00	0,00	0,00	0,00	0,00	0,00
1.4.	Środki transportu	0,00	0,00	0,00	0,00	0,00	0,00	0,00	0,00	0,00	0,00
1.5.	Inne środki trwałe	93 755,36	2 306,40	394,00	0,00	2 700,40	0,00	1 215,49	0,00	1 215,49	95 240,27
2.	Środki trwałe w budowie (inwestycje)	0,00	0,00	0,00	0,00	0,00	0,00	0,00	0,00	0,00	0,00
3.	Zaliczki na środki trwałe w budowie (inwestycje)	0,00	0,00	0,00	0,00	0,00	0,00	0,00	0,00	0,00	0,00

UWAGA:

Tabela 2. Zmiany stanu umorzenia wartości niematerialnych i prawnych oraz rzeczowych aktywów trwałych

Lp	Wyszczególnienie	Umorzenie - stan na początek roku obrotowego	Zwiększenie wartości początkowej umorzenia			Ogółem zwiększenie wartości początkowej (3 + 4 + 5)	Zmniejszenie wartości początkowej umorzenia			Ogółem zmniejszenie wartości początkowej (7 + 8 + 9)	Umorzenie - stan na koniec roku obrotowego (2 + 6 - 10)
			amortyzacja za okres sprawozd.	aktualizacja	inne		zbycie składników majątkowych	likwidacja	inne		
	1	2	3	4	5	6	7	8	9	10	11
I.	Wartości niematerialne i prawne	0,00	0,00	0,00	0,00	0,00	0,00	0,00	0,00	0,00	0,00
II.	Rzeczowe aktywa trwałe	205 978,54	25 524,99	0,00	394,00	25 918,99	0,00	1 215,49	0,00	1 215,49	230 682,04
1.	Środki trwałe	205 978,54	25 524,99	0,00	394,00	25 918,99	0,00	1 215,49	0,00	1 215,49	230 682,04
1.1.	Grunty	0,00	0,00	0,00	0,00	0,00	0,00	0,00	0,00	0,00	0,00
	- w tym grunty stanowiące własność JST przekazane w użytkowanie wieczyste innym podmiotom	0,00	0,00	0,00	0,00	0,00	0,00	0,00	0,00	0,00	0,00
1.2.	Budynki i lokale i obiekty inżynierii lądowej i wodnej	112 223,18	23 218,59	0,00	0,00	23 218,59	0,00	0,00	0,00	0,00	135 441,77
1.3.	Urządzenia techniczne i maszyny	0,00	0,00	0,00	0,00	0,00	0,00	0,00	0,00	0,00	0,00
1.4.	Środki transportu	0,00	0,00	0,00	0,00	0,00	0,00	0,00	0,00	0,00	0,00
1.5.	Inne środki trwałe	93 755,36	2 306,40	0,00	394,00	2 700,40	0,00	1 215,49	0,00	1 215,49	95 240,27
2.	Środki trwałe w budowie (inwestycje)	0,00	0,00	0,00	0,00	0,00	0,00	0,00	0,00	0,00	0,00
3.	Zaliczki na środki trwałe w budowie (inwestycje)	0,00	0,00	0,00	0,00	0,00	0,00	0,00	0,00	0,00	0,00

2. Informacja o aktualnej wartości rynkowej środków trwałych, w tym dóbr kultury (jeśli są w posiadaniu jednostki)

Jednostka nie posiada takiej informacji.

3. Odpisy aktualizujące wartości aktywów trwałych

Tabela 3. Odpisy aktualizujące wartość aktywów trwałych

Lp	Wyszczególnienie	Stan odpisów na początek okresu	Zwiększenia	Zmniejszenia	Stan odpisów na koniec okresu
1.	Wartości niematerialne i prawne	0,00	0,00	0,00	0,00
2.	Środki trwałe	0,00	0,00	0,00	0,00
3.	Środki trwałe w budowie (inwestycje)	0,00	0,00	0,00	0,00
4.	Zaliczki na środki trwałe w budowie (inwestycje)	0,00	0,00	0,00	0,00
5.1.	Akcje i udziały	0,00	0,00	0,00	0,00
5.2.	Inne papiery wartościowe	0,00	0,00	0,00	0,00
5.3.	Inne długoterminowe aktywa finansowe	0,00	0,00	0,00	0,00
5.	Razem długoterminowe aktywa finansowe	0,00	0,00	0,00	0,00
6.	Ogółem (1+2+3+4+5)	0,00	0,00	0,00	0,00

4. Wartość gruntów użytkowanych wieczysto

Tabela 4. Grunty użytkowane wieczysto

Lp	Lokalizacja (nr działki, nazwa)	Wyszczególnienie	Stan na początek okresu	Zwiększenia	Zmniejszenia	Stan na koniec okresu
1	2	3	4	5	6	7
		powierzchnia (m ²)				0,00
		wartość w zł				0,00
		powierzchnia (m ²)				0,00
		wartość w zł				0,00
		powierzchnia (m ²)				0,00
		wartość w zł				0,00
		powierzchnia (m ²)				0,00
		wartość w zł				0,00
		powierzchnia (m ²)	0,00	0,00	0,00	0,00
	Ogółem	wartość w zł	0,00	0,00	0,00	0,00

5. Wartość niemortyzowanych lub nieumarzanych przez jednostkę środków trwałych, używanych na podstawie umów najmu, dzierżawy i innych umów, w tym z tytułu umów leasingu

Tabela 5. Środki trwałe niemortyzowane lub nieumarzane (ewidencjonowane pozabilansowo) używane na podstawie umów najmu, dzierżawy i innych, w tym z tytułu leasingu

Lp	Wyszczególnienie	Stan na początek okresu	Zwiększenia	Zmniejszenia	Stan na koniec okresu
		1	2	3	4
1.	Grunty	0,00	0,00	0,00	0,00
2.	Budynki i lokale i obiekty inżynierii lądowej i wodnej	0,00	0,00	0,00	0,00
3.	Urządzenia techniczne i maszyny	0,00	0,00	0,00	0,00
4.	Środki transportu	0,00	0,00	0,00	0,00
5.	Inne środki trwałe	0,00	0,00	0,00	0,00
6.	Ogółem (1+2+3+4+5)	0,00	0,00	0,00	0,00

6. Liczba oraz wartość posiadanych papierów wartościowych, w tym akcji i udziałów oraz dłużnych papierów wartościowych

Tabela 6. Liczba i wartość posiadanych papierów wartościowych, w tym akcji, udziałów i dłużnych papierów wartościowych

Lp	Wyszczególnienie	Stan na początek okresu		Zwiększenia		Zmniejszenia		Stan na koniec okresu	
		ilość	wartość	ilość	wartość	ilość	wartość	ilość	wartość
1		2	3	4	5	6	7	8	9
1.	Akcje	0	0,00	0	0,00	0	0,00	0	0,00
								0	0,00
								0	0,00
2.	Udziały	0	0,00	0	0,00	0	0,00	0	0,00
								0	0,00
								0	0,00
3	Dłużne papiery wartościowe	0	0,00	0	0,00	0	0,00	0	0,00
								0	0,00
								0	0,00
4.	Inne papiery wartościowe	0	0,00	0	0,00	0	0,00	0	0,00
								0	0,00
								0	0,00
	Razem (1+2+3+4)	0	0,00	0	0,00	0	0,00	0	0,00

14

7. Informacja o odpisach aktualizujących wartość należności

Tabela 7. Informacja o odpisach aktualizujących wartości należności

Lp	Wyszczególnienie grup należności	Stan na początek okresu	Zwiększenia odpisu w roku	Zmniejszenia			Stan na koniec okresu
				wykorzystanie	rozwiązanie	razem	
	1	2	3	4	5	6	7
1.	Grupa 1 - z tytułu należności publicznoprawnych	0,00	0,00	0,00	0,00	0,00	0,00
2.	Grupa 2 - z tytułu nienależnie pobranych świadczeń	0,00	0,00	0,00	0,00	0,00	0,00
3	Grupa 3 - z tytułu najmu i dzierżawy pomieszczeń użytkowych	0,00	0,00	0,00	0,00	0,00	0,00
4	Grupa 4 - z tytułu najmu lokali mieszkalnych	0,00	0,00	0,00	0,00	0,00	0,00
5	Grupa 5 - z tytułu świadczonych usług	0,00	0,00	0,00	0,00	0,00	0,00
6	Grupa 6 - z pozostałych tytułów	0,00	0,00	0,00	0,00	0,00	0,00
	Razem (1+2+3+4)	0,00	0,00	0,00	0,00	0,00	0,00

8. Stan rezerw według celu ich utworzenia

Tabela 8. Informacja o stanie rezerw

Lp	Wyszczególnienie rodzaju rezerw wg. celu utworzenia	Stan na początek okresu	Zwiększenia odpisu w roku	Zmniejszenia			Stan na koniec okresu
				wykorzystanie	rozwiązanie	razem	
	1	2	3	4	5	6	7
1.	Grupa 1 - opis					0,00	0,00
2.	Grupa 2 - opis					0,00	0,00
3	Grupa 3 - opis					0,00	0,00
4.	Grupa 4 - pozostałe					0,00	0,00
	Razem (1+2+3+4)	0,00	0,00	0,00	0,00	0,00	0,00

24

9. Zobowiązania długo terminowe

Tabela 9. Zobowiązania długoterminowe - pozostały okres spłaty

Lp	Wyszczególnienie zobowiązania	Okres wymagalności						Razem	
		powyżej 1 roku do 3 lat		powyżej 3 lat do 5 lat		powyżej 5 lat		stan na początek okresu sprawozdawczego	stan na koniec okresu sprawozdawczego
		stan na początek okresu sprawozdawczego	stan na koniec okresu sprawozdawczego	stan na początek okresu sprawozdawczego	stan na koniec okresu sprawozdawczego	stan na początek okresu sprawozdawczego	stan na koniec okresu sprawozdawczego		
1	2	3	4	5	6	7	8	9	
1.								0,00	0,00
2.								0,00	0,00
3.								0,00	0,00
4.								0,00	0,00
5.								0,00	0,00
	Razem	0,00	0,00	0,00	0,00	0,00	0,00	0,00	0,00

10. Zobowiązania wynikające z zawartych umów leasingu.

W okresie sprawozdawczym w jednostce nie występują.

11. Zobowiązania zabezpieczone na majątku jednostki

Tabela 10. Zobowiązania zabezpieczone na majątku jednostki

Lp	Wyszczególnienie (rodzaj zobowiązania)	Kwota zobowiązania	Wyszczególnienie (forma i charakter zabezpieczenia)	Kwota zabezpieczenia
		1	2	3
1.				
2.				
3.				
4.				
5.				
6.	Razem	0,00		0,00

12. Zobowiązania warunkowe w tym: udzielone poręczenia i gwarancje

Tabela 11. Zobowiązania warunkowe (w tym: udzielone poręczenia i gwarancje)

Lp	Wyszczególnienie (rodzaj zobowiązania warunkowego)	Kwota zobowiązania warunkowego	Wyszczególnienie (forma i charakter zabezpieczenia zobowiązania warunkowego)	Kwota zabezpieczenia warunkowego
		1	2	3
1.				
2.				
3.				
4.				
5.				
6.	Razem	0,00		0,00

13. Istotne pozycje czynnych i biernych rozliczeń międzyokresowych w tym: wartość czynnych rozliczeń międzyokresowych kosztów stanowiących różnicę między wartością otrzymanych finansowanych składników aktywów a zobowiązaniem zapłaty za nie.

Tabela 12. Czynne i bierne rozliczenia międzyokresowe

Lp	Wyszczególnienie	Stan na początek okresu	Stan na koniec okresu
	Razem czynne rozliczenia międzyokresowe	0,00	0,00
	Razem bierne rozliczenia międzyokresowe	0,00	0,00

14. Otrzymane przez jednostkę gwarancje i poręczenia niewykazane w bilansie

Tabela 13. Należności warunkowe (w tym: otrzymane poręczenia i gwarancje)

Lp	Wyszczególnienie (rodzaj należności warunkowych)	Kwota otrzymanych poręczeń i gwarancji	Kwota zobowiązań zabezpieczonych otrzymanymi gwarancjami i poręczeniami
1.			
2.			
3.			
4.			
5.			
6.	Razem	0,00	0,00

15. Kwota wypłaconych świadczeń pieniężnych na świadczenia pracownicze

Tabela 14. Wypłacone środki na świadczenia pracownicze

Lp	Wyszczególnienie	Wartość za poprzedni okres	Wartość za obecny okres
1.	Nagrody jubileuszowe	15 536,55	8 400,53
2.	Odprawy emerytalne	0,00	0,00
3.	Inne świadczenia należne z tytułu rozwiązania stosunku pracy	0,00	0,00
	Razem	15 536,55	8 400,53

16. Inne istotne informacje.

W okresie sprawozdawczym w jednostce nie wystąpiły

17. Wartość odpisów aktualizujących wartość zapasów

Tabela 15. Odpisy aktualizujące wartość zapasów

Lp	Wyszczególnienie rodzaju zapasów	Stan odpisów na początek okresu	Zwiększenia odpisu w roku	Zmniejszenia			Stan na koniec okresu
				wykorzystanie	rozwiązanie	razem	
	1	2	3	4	5	6	7
1.	Grupa 1					0,00	0,00
2.	Grupa 2					0,00	0,00
3.	Grupa 3					0,00	0,00
4.	Grupa 4					0,00	0,00
	Razem (1+2+3+4)	0,00	0,00	0,00	0,00	0,00	0,00

18. Koszt wytworzenia środków trwałych w budowie, w tym odsetki oraz różnice kursowe, które powiększyły koszt wytworzenia środków trwałych w budowie w roku obrotowym

Tabela 16. Koszt wytworzenia środków trwałych w budowie

Lp	Wyszczególnienie	Koszt wytworzenia w ubiegłym roku			Koszt wytworzenia w bieżącym roku		
		Ogółem	w tym:		Ogółem	w tym:	
			odsetki	różnice kursowe		odsetki	różnice kursowe
1.							
2.							
3.							
4.							
5.							
	Razem	0,00	0,00	0,00	0,00	0,00	0,00

19. Kwota i charakter poszczególnych pozycji przychodów lub kosztów o nadzwyczajnej wartości lub które wystąpiły incydentalnie.

Tabela 17. Przychody i Koszty o charakterze nadzwyczajnym i incydentalnym

Lp	Pozycja w Rachunku zysków i strat	Wyszczególnienie i określenie charakteru (przychodu/kosztu)	Kwota
PRZYCHODY			
1.	D.III	darowizna rzeczowa	394,00
2.			
3.			
4.			
5.			
6.			
KOSZTY			
1.	H.II	ujemne różnice kursowe	190,52
2.			

20. Inne informacje niż wymienione powyżej, jeżeli mogłyby w istotny sposób wpłynąć na ocenę sytuacji majątkowej oraz wynik finansowy.

Tabela 18. Inne istotne informacje mające wpływ na sytuację majątkową, finansową oraz wynik finansowy

Lp	Wyszczególnienie i określenie charakteru informacji	Kwota
1.		
2.		

GŁÓWNY KSIĘGOWY

mgr Romualda Brzezicka



DYREKTOR

Placówki Opiekuńczo-Wychowawczej Nr 4
w Zielonej Górze

mgr Marzenna Pawlinow

